

Demografik holat

(dastlabki ma'lumotlar)

Doimiy aholi soni.

Toshkent viloyat doimiy aholisi soni 2020 yil 1 yanvar holatiga 2941,4 ming kishini tashkil etib, 2019 yilning yanvar-dekabr oylarida 42,9 ming kishiga yoki 1,5 %ga o'sgan.


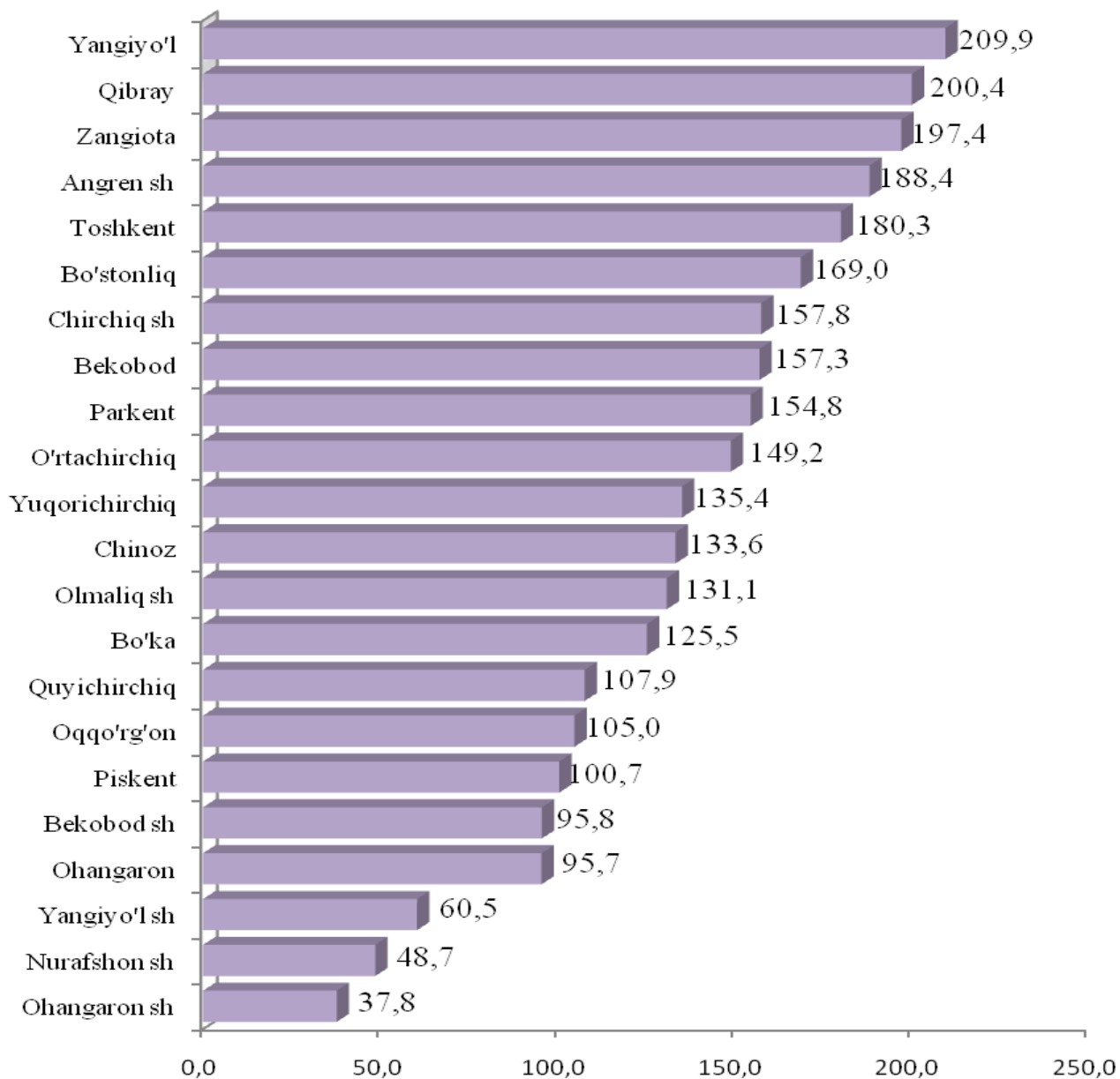
E'tibor bering: 2019 yil yanvar-dekabr

- Aholi soni **42,9 ming kishiga** ko'paydi.
- Tirik tug'ilganlar soni **63,6 ming nafarni** tashkil etdi.
- **16,1 mingta** vafot etganlar qayd etildi.
- FHDYO bo'limlarida **25,3 mingta nikoh** va **3,6 mingta ajralishlar** ro'yxatga olindi.

Toshkent viloyati aholisining umumiy o'sishi (2019 yil yanvar-dekabr)



Hududlar kesimida doimiy aholi soni, ming kishi (2020 yilning 1 yanvar holatiga)





Toshkent viloyati statistika boshqarmasi

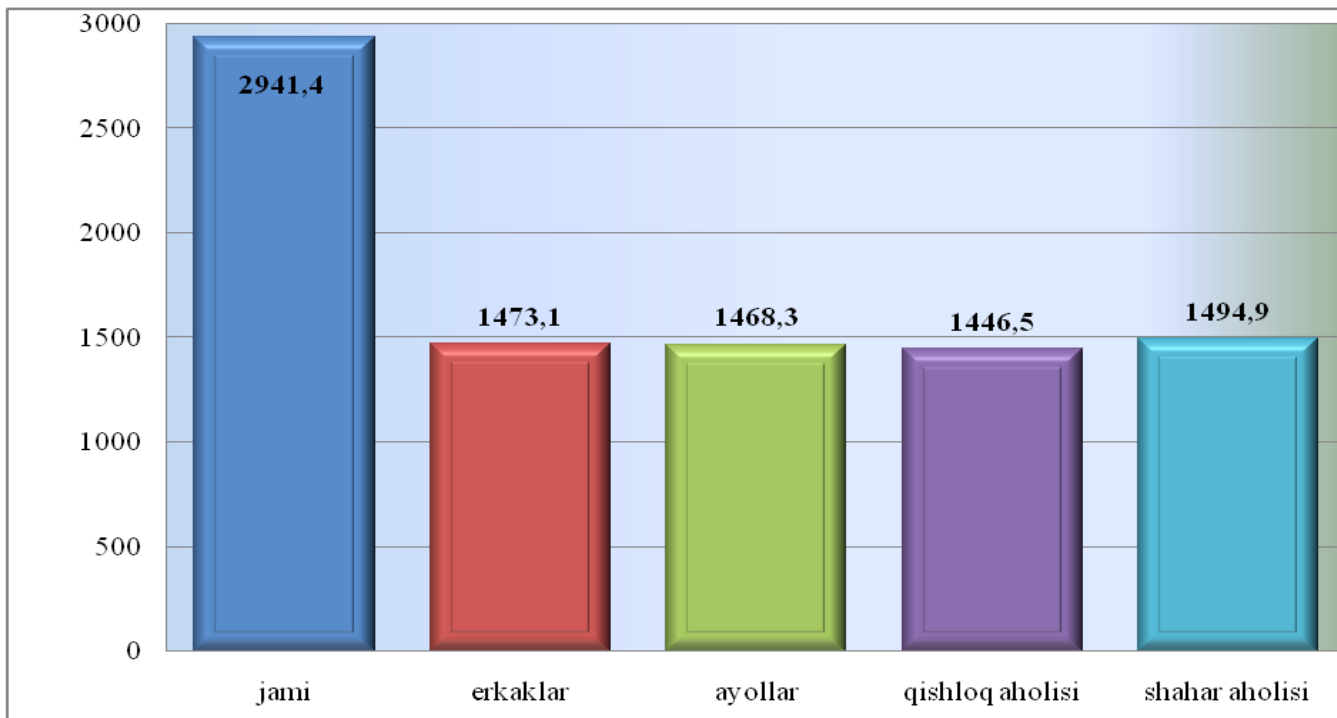
Toshkent viloyatining hududlari bo'yicha doimiy aholi soni

(2020 yilning 1 yanvar holatiga)

	Doimiy aholi soni, ming kishi			Doimiy aholi sonining o'sish sur'ati, %da		
	jami	shu jumladan:		jami	shu jumladan:	
		shahar	qishloq		shahar	qishloq
Viloyat bo'yicha	2941,4	1446,4	1494,9	101,5	101,3	101,6
<i>shaharlar:</i>						
Nurafshon	48,7	48,7	x	100,8	100,8	x
Olmaliq	131,1	131,1	x	101,5	101,5	x
Angren	188,4	188,4	x	101,3	101,3	x
Bekobod	95,8	95,8	x	101,6	101,6	x
Chirchiq	157,2	157,2	x	100,8	100,8	x
Ohangaron	37,8	37,8	x	102,2	102,2	x
Yangiyo'l	60,5	60,5	x	101,5	101,5	x
<i>tumanlar:</i>						
Oqqo'rg'on	105,0	24,8	80,2	101,5	100,8	101,6
Ohangaron				101,5	100,7	101,6
	95,7	14,9	80,8			
Bekobod	157,3	28,9	128,4	101,5	100,7	101,7
Bo'stonliq	169,0	95,6	73,4	101,1	101,3	100,8
Bo'ka	125,5	23,6	101,9	101,5	101,3	101,6
Zangiota	197,4	81,8	115,6	101,3	101,9	101,0
Qibray	135,4	23,4	112,0	101,4	100,9	101,7
Quyichirchiq	107,9	25,6	82,2	101,7	101,2	101,7
Parkent	154,8	74,5	80,3	101,8	101,6	102,0
Piskent	100,7	46,0	54,7	101,5	101,5	101,5
O'rtachirchiq	149,2	16,3	133,0	101,7	101,9	101,8
Chinoz	133,6	64,9	68,7	101,6	101,6	101,6
Yuqorichirchiq	135,4	23,4	112,0	101,9	101,3	102,0
Yangiyo'l	209,9	32,1	177,8	101,5	100,9	101,6
Toshkent	180,3	87,2	93,1	101,5	101,3	101,9

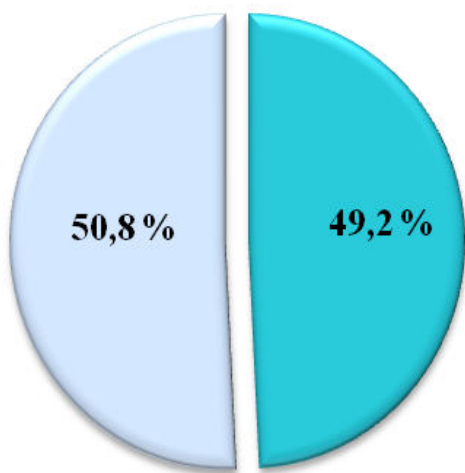


Toshkent viloyati aholi sonining jinsi bo'yicha taqsimlanishi (2020 yil 1 yanvar holatiga, ming kishida)

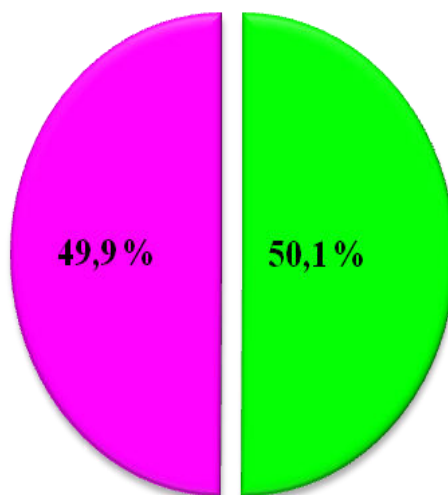


Doimiy aholi soni shahar, qishloq kesimida
(foizda)

Doimiy aholi soni erkak, ayol kesimida
(foizda)



■ Shahar aholisi ■ Qishloq aholisi



■ Erkak ■ Aёл

Tug'ilish. 2019 yilning yanvar-dekabr oylarida 63,6 mingta bola tug'ilganligi qayd etilgan bo'lib (bu yerda va bundan keyin tug'ilganlarga faqat tirik tug'ilganlar inobatga olingan), mos ravishda 1000 aholiga nisbatan tug'ilish koeffitsiyenti 21,8 promilleni tashkil etib, 2018 yilning mos davriga nisbatan 1,2 promillega ko'paygan (2018 yilning yanvar-dekabr oylarida 20,6 promille bo'lgan).

Tug'ilish darajasining ko'payishi viloyatning Yangiyo'l shahrida (22,1 dan 24,0 promillega), Olmaliq shahrida (19,5 dan 22,2 promillega), Bekobod shahrida (17,4 dan 20,4 promillega), Bo'ka tumanida (24,0 dan 23,1 promillega), Bekobod tumanida (23,1 dan 24,2 promillega), Qibray tumanida (19,3 dan 19,6 promillega) va Piskent tumanida (20,0 dan 20,1 promillega) tumanlarida ko'payishi kuzatildi.

Ma'lumot uchun

Tirik tug'ilganlik mezonlaridan (nafas, yurak urishi, kindik pulsatsiyasi, muskullarning beixtiyoriy qisqarishi) biri mavjud bo'lsa ham bola tirik tug'ilgan hisoblanadi. Bunda onaning homiladorlik muddati 22 hafta va undan ortiq, bolaning bo'yi 25 sm va undan ortiq, vazni 500 gramm va undan ortiq bo'lishi lozim.



Qiz bolalar:
31,4
ming nafar



O'g'il bolalar:
32,1
ming nafar

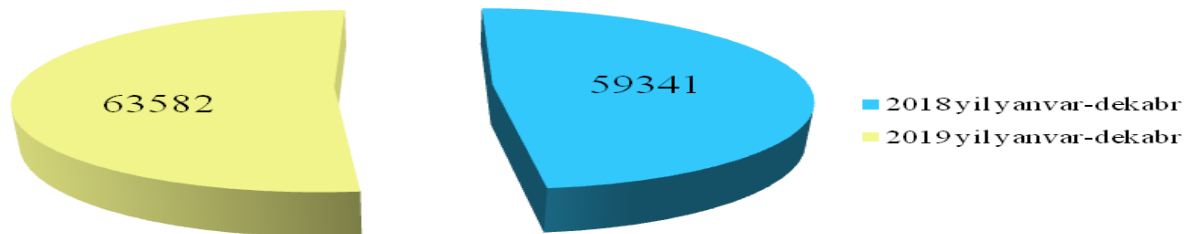
2018-2019 yil yanvar-dekabr oylarida aholining tabiiy harakati

	kishi			har 1000 kishiga	
	2018 y.	2019 y. ↓	o'sish, kamayish	o'sish,	kamayish
Tug'ilganlar	59341	63582	4241	20,6	21,8
O'lganlar	16277	16115	-162	5,7	5,5
Tabiiy o'sish	43064	47467	4403	14,9	16,3
Nikohlar	25129	25531	402	8,7	8,7
Ajralishlar	3740	3583	-157	1,3	1,2





Toshkent viloyati bo'yicha tug'ilganlar soni, kishi yanvar-dekabr



	2018 yil yanvar-dekabr	2019 yil yanvar-dekabr	2018 yil yanvar-dekabr nisbatan % hisobida
Viloyat bo'yicha:	59341	63582	107,1
<i>shaharlar:</i>			
Nurafshon	757	955	126,2
Olmaliq	2507	2888	115,2
Angren	3518	3637	103,4
Bekobod	1633	1942	118,9
Chirchiq	2380	2481	104,2
Ohangaron	718	739	102,9
Yangiyo'l	1141	1237	108,4
<i>tumanlar:</i>			
Oqqo'rg'on	2371	2503	105,6
Ohangaron	1984	2172	109,5
Bekobod	3550	3775	106,3
Bo'stonliq	3062	3302	107,8
Bo'ka	2937	2873	97,8
Zangiota	2315	2393	103,4
Qibray	4173	4521	108,3
Quyichirchiq	2848	3126	109,8
Parkent	3787	3906	103,1
Piskent	3571	3775	105,7
O'rtachirchiq	1971	2014	102,2
Chinoz	3307	3568	107,9
Yuqorichirchiq	2888	3181	110,1
Yangiyo'l	4329	4661	107,7
Toshkent	3594	3933	109,4
2019 yil yanvar-dekabr	Demografik holat		6



Toshkent viloyati bo'yicha vafot etganlar soni, kishi



Vafot etganlar



8,9 ming
kishi

7,2 ming
kishi

	2018 yil yanvar-dekabr	2019 yil yanvar-dekabr	2018 yil yanvar-dekabr nisbatan % hisobida
Viloyat bo'yicha:	16277	16115	99,0
<i>shaharlar:</i>			
Nurafshon	279	264	94,6
Olmaliq	904	880	97,3
Angren	1087	1052	96,8
Bekobod	548	556	101,5
Chirchiq	1139	1105	97,0
Ohangaron	256	271	105,9
Yangiyo'l	483	460	95,2
<i>tumanlar:</i>			
Oqqo'rg'on	552	535	96,9
Ohangaron	490	498	101,6
Bekobod	728	777	106,7
Bo'stonliq	852	908	106,6
Bo'ka	598	603	100,8
Zangiota	639	623	97,5
Qibray	955	975	102,1
Quyichirchiq	840	804	95,7
Parkent	1143	1103	96,5
Piskent	726	676	93,1
O'rtachirchiq	520	518	99,6
Chinoz	877	863	98,4
Yuqorichirchiq	719	699	97,2
Yangiyo'l	1007	1022	101,5
Toshkent	935	923	98,7

2019 yil yanvar-dekabr oylarida aholi soni 42,9 ming kishiga ko'paydi. Tirik tug'ilganlar soni 63,6 ming nafarni tashkil etdi. 16,1 mingta vafot etganlar qayd etildi. FHDYo bo'limlarida 25,5 mingta nikoh va 3,6 mingta ajralishlar ro'yxatga olindi.

O'lim darajasi. 2019 yilning yanvar-dekabr oylarida o'lganlar soni 16115 kishini tashkil qildi va 2018 yilning shu davriga (16277 kishi) nisbatan 162 taga kamaydi. Mos ravishda o'lim koeffitsienti 5,5 promilleni tashkil qildi (2018 yil yanvar-sentabrda – 5,7 promille).

O'lganlar sonining kamayishi Oqqo'rg'on (5,4 dan 5,1 promillega), Yuqorichirchiq (6,0 dan 6,4 promillega), O'rtachirchiq (5,8 dan 6,0 promillega), Piskent tumanlarida (5,3 dan 5,8 promillega) va Nurafshon shahrida (5,4 dan 5,8 promillega) kuzatildi.

O'lganlar umumiy sonidan 59,7 % qon aylanish tizimi kasalliklaridan, 10,7 % - o'sma kasalliklaridan, 8,7 % - baxtsiz hodisa, zaharlanish va jarohlardan, 5,7 % - ovqat hazm qilish organlari kasalliklaridan, 4,6 % - nafas olish organlari kasalliklaridan, 2,5 % - infeksiyon va parazitlar kasalliklaridan, 8,1 % - boshqa kasalliklardan vafot etgan.

Nikohlar va ajralishlar. 2019 yilning yanvar-dekabr oylarida FHDYo organlarida 25531 ta nikohlar va 3583 ta ajralishlar ro'yxatga olindi. Ming aholiga nisbatan 8,7 ta nikoh (2018 yilning tegishli davrida – 8,7 ta) va 1,2 ta ajralishlar (2018 yilning tegishli davrida - 1,3 ta) to'g'ri keladi.





2019 yil yanvar-dekabr oylarida tuzilgan nikohlar va nikohdan ajralishlar soni

(birlikda)



	<i>Tuzilgan nikohlar</i>		<i>Nikohdan ajralishlar</i>	
	<i>2018y.</i>	<i>2019y.</i>	<i>2018y.</i>	<i>2019y.</i>
Viloyat bo'yicha:	25129	25531	3740	3583
shaharlar:				
Nurafshon	355	312	78	69
Olmaliq	1295	1306	228	268
Angren	1450	1558	190	222
Bekobod	921	867	178	181
Chirchiq	1090	1070	365	293
Ohangaron	345	294	59	52
Yangiyo'l	542	543	95	112
tumanlar:				
Oqqo'rg'on	982	1020	140	116
Ohangaron	742	823	81	78
Bekobod	1436	1423	162	155
Bo'stonliq	1242	1215	180	213
Bo'ka	1190	1191	123	107
Zangiota	899	892	176	137
Qibray	1591	1607	221	212
Quyichirchiq	1144	1170	209	211
Parkent	1606	1655	312	318
Piskent	1301	1589	143	118
O'rtachirchiq	898	899	78	84
Chinoz	1625	1520	172	134
Yuqorichirchiq	1254	1219	153	155
Yangiyo'l	1712	1892	208	165
Toshkent	1509	1466	189	183



Migratsiya. Dastlabki ma'lumotlarga ko'ra, 2019 yilning yanvar-dekabr oylarida viloyat bo'yicha ko'chib kelganlar soni 18600 kishini, shu davr mobaynida ko'chib ketganlar soni esa 23200 kishini tashkil qildi. Migratsiya qoldig'i minus 4600 kishiga (2018 yilning shu davrida minus 5628 kishi) teng bo'ldi.

Eng katta minus qoldiqlar Zangiota (minus 67), Yangiyo'l (minus 561), Bo'stonliq (minus 618), Oqqo'rg'on (minus 387), Bekobod (minus 504) tumanlarida kuzatildi.





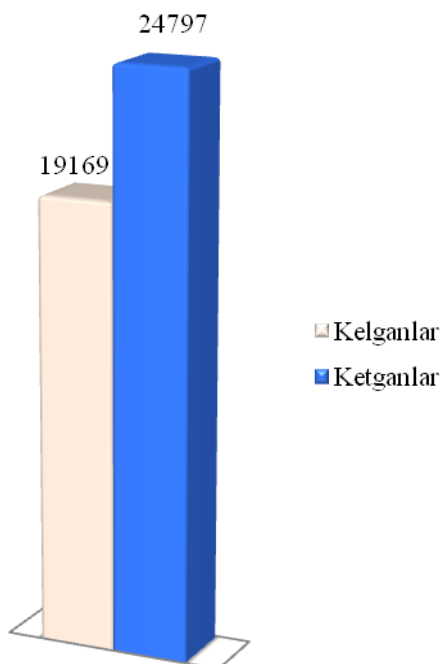
2019 yil yanvar-dekabr oylarida aholining migratsiya

(birlikda)

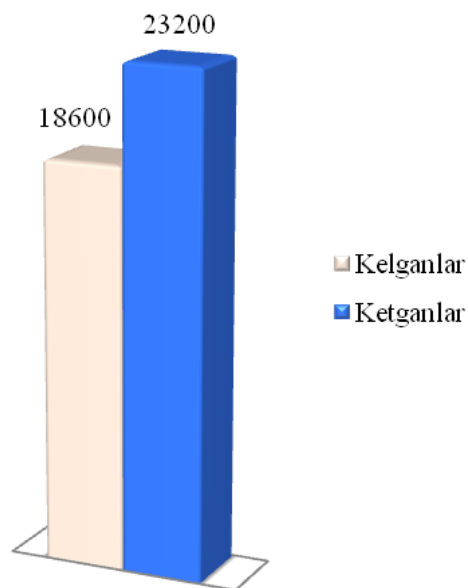
	<i>Kelganlar</i>		<i>Ketganlar</i>		<i>Migratsiya saldos</i>	
	<i>2018y.</i>	<i>2019y.</i>	<i>2018y.</i>	<i>2019y.</i>	<i>2018y.</i>	<i>2019y.</i>
Viloyat bo'yicha:	19169	18600	24797	23200	-5628	-4600
<i>shaharlar:</i>						
Nurafshon	265	62	159	212	106	-150
Olmalik	1421	1081	1395	1108	26	-27
Angren	895	650	965	781	-70	-131
Bekobod	845	686	687	570	158	116
Chirchiq	2077	1991	2052	1997	25	-6
Ohangaron	333	709	325	248	8	461
Yangiyo'l	394	690	719	562	-325	128
<i>tumanlar:</i>						
Oqqo'rg'on	289	297	699	684	-410	-387
Ohangaron	478	512	731	854	-253	-342
Bekobod	500	475	973	979	-473	-504
Bo'stonliq	648	673	1242	1291	-594	-618
Bo'ka	456	245	768	680	-312	-435
Zangiota	652	888	1091	955	-439	-67
Qibray	1666	1718	3067	2606	-1401	-888
Quyichirchiq	1039	1413	1300	1300	-261	113
Parkent	2662	2479	2720	2527	-58	-48
Piskent	292	242	494	582	-202	-340
O'rtachirchiq	612	626	784	676	-172	-50
Chinoz	974	953	1129	1175	-155	-222
Yuqorichirchiq	497	380	813	739	-316	-359
Yangiyo'l	883	661	862	1222	21	-561
Toshkent	1291	1169	1822	1452	-531	-283

2018-2019 yillarda ko'chib kelganlar va ko'chib ketganlar holati bo'yicha ko'rsatkichlar

2018 yil yanvar-dekabr



2019 yil yanvar-dekabr



Toshkent viloyati statistika boshqarmasi
 Demografiya va mehnat statistikasi bo'limi
 Nashr uchun mas'ul: A.Amirov
 (71) 230--86-78